

MĚSTA A INKLUZIVNÍ
STRATEGIE

Projekt Města a inkluzivní strategie č. CZ.03.3
.X/0.0/0.0/15_124/0006483 je spolufinancován
Evropskou unií z Evropského sociálního fondu
v rámci Operačního programu Zaměstnanost.

Hodnocení dopadu a financování integrace cizinců

Zkušenost z Česka

Fórum o integrácii 2019

10.10.2019, Bratislava



Evropská unie
Evropský sociální fond
Operační program Zaměstnanost



SDRUŽENÍ
PRO INTEGRACI
A MIGRACI



MĚSTA A INKLUZIVNÍ STRATEGIE

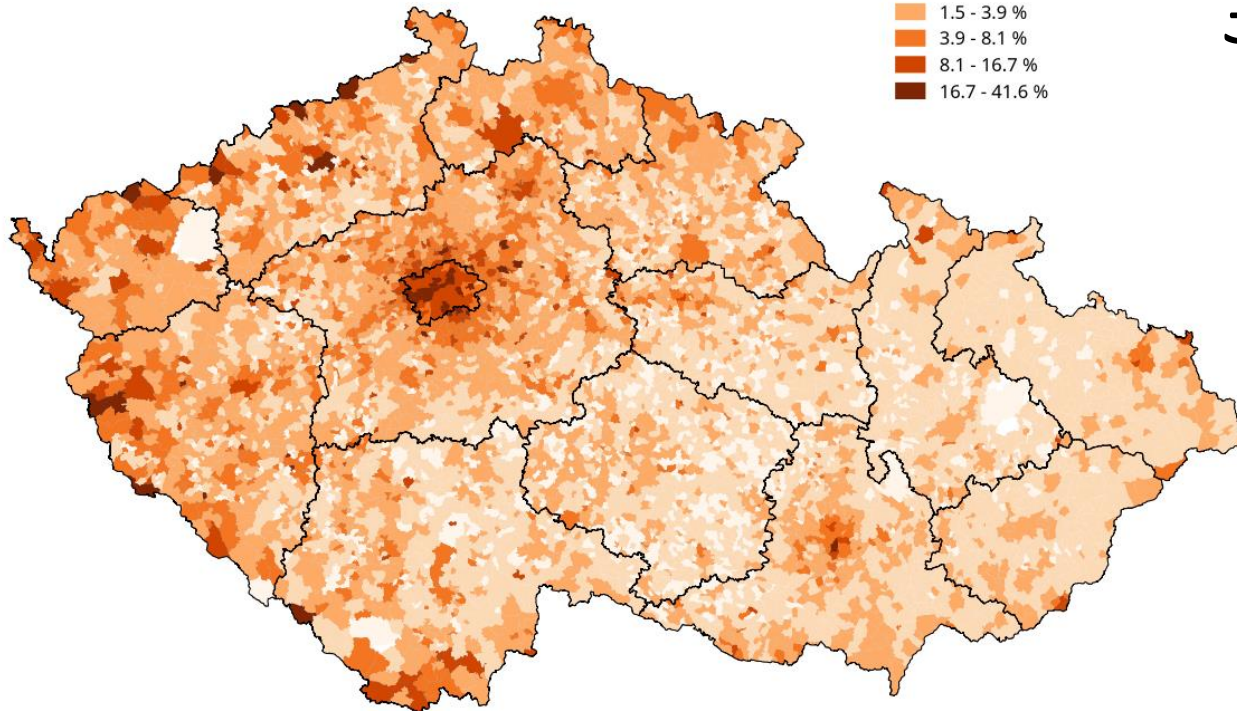
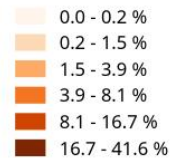
Projekt Města a inkluzivní strategie č. CZ.03.3 X/0.0/0.0/15_124/0006483 je spolufinancován Evropskou unií z Evropského sociálního fondu v rámci Operačního programu Zaměstnanost.

Obsah

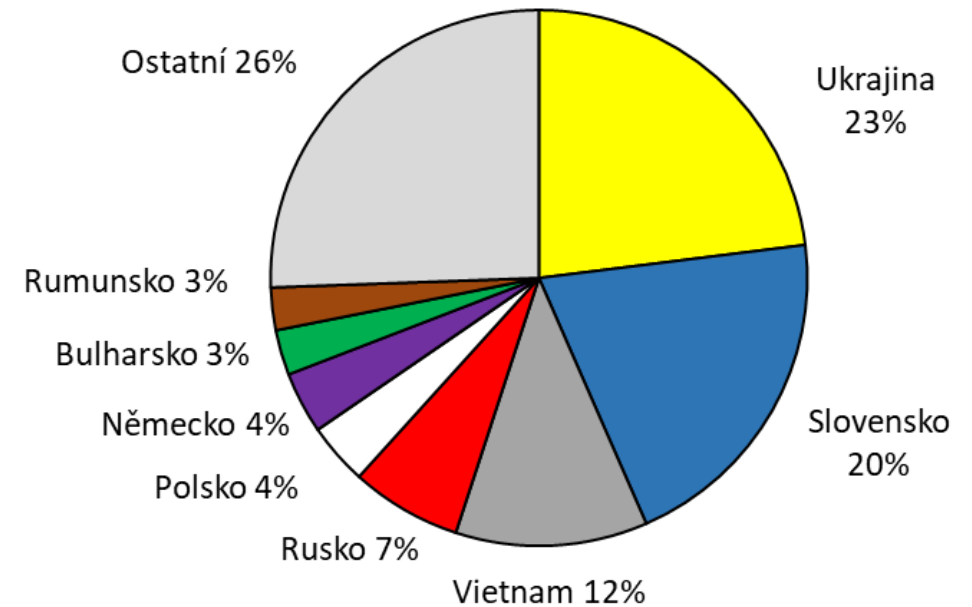
1. Kontext migrace a integrace cizinců v Česku
2. Systém řízení integrace
3. Hodnocení integrace
4. Tvorba databáze integračních projektů

Situace v Česku v oblasti mezinárodní migrace

Podíl cizinců na celkovém počtu obyvatel

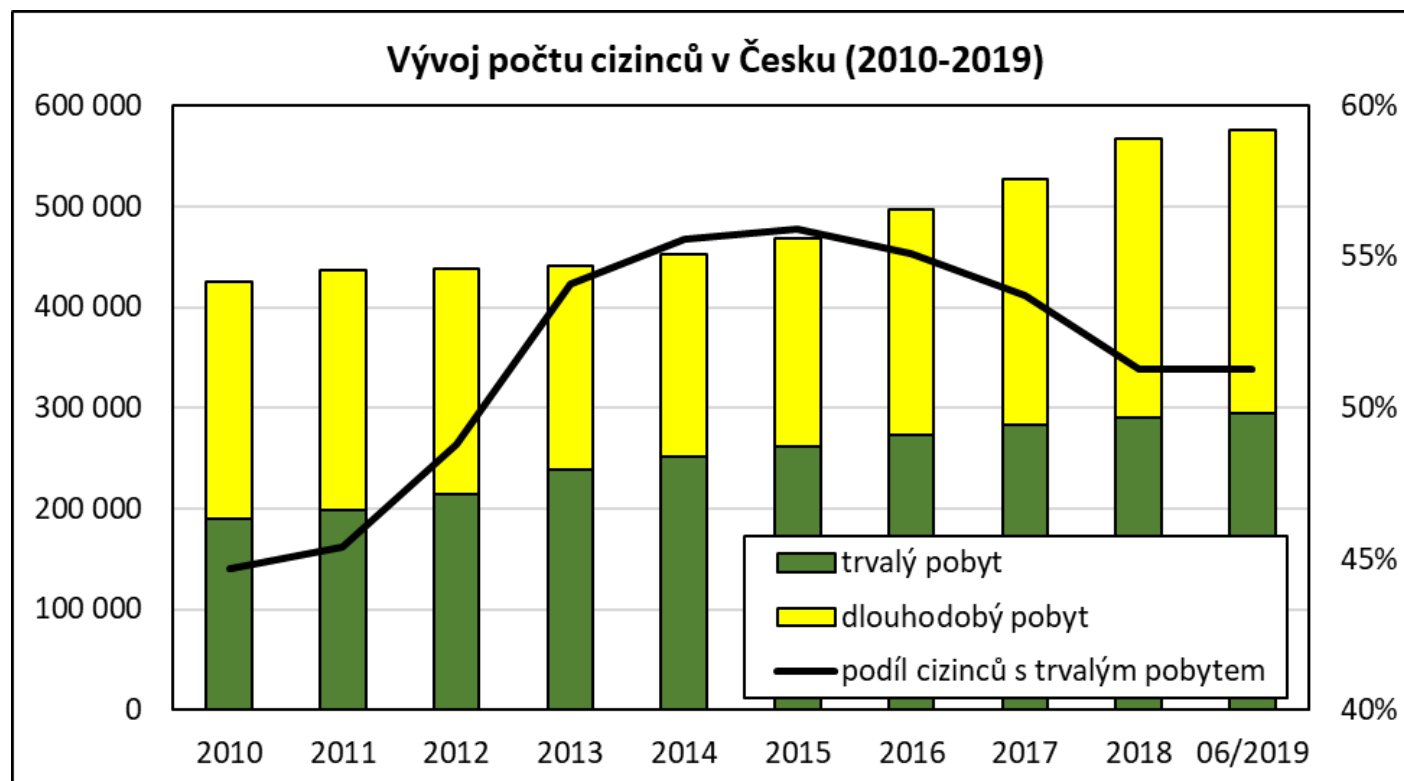


30.6.2019 – 575 357 cizinců (5,6 %)



Situace v Česku v oblasti mezinárodní migrace

- Různé druhy cizinců
 - Ekonomičtí migranti
 - Rodinní příslušníci
 - Druhá generace
 - Zahraniční studenti
 - (Uprchlíci a azylanti)




Koncepce integrace cizinců (KIC) – Ve vzájemném respektu (2016)

- Podpora samostatnosti cizince
- Sdílená odpovědnost za integraci mezi cizince a většinovou společností
- Priority:
 - Znalost českého jazyka
 - Ekonomická a sociální soběstačnost
 - Sociokulturní orientace ve společnosti
 - Vztahy mezi komunitami
- Zapojení a spolupráce širokého spektra aktérů (ministerstva, neziskové organizace, akademická sféra, organizace cizinců, subjekty samosprávy)
- Důraz na lokální a regionální úroveň integrace
- Cílová skupina: cizinci ze třetích zemí (včetně azylantů), majoritní společnost
 - vyčlenění: neregulérní cizinci, migranti s nabytým českým občanstvím
 - občané EU

System řízení a implementace integrace v Česku

Činnost centrálních aktérů

- Není stanoven gestor integrace, pouze koordinátor (Ministerstvo vnitra)
- Spíše pasivní role
- Nízká míra vertikální i horizontální spolupráce



System řízení integrace

- Spíše roztříštěný
- Reaktivní přístup
- Nedostatek financí, personálního zajištění

System řízení a implementace integrace v Česku

Důležitá role Evropské unie

- Přejímání legislativy v oblasti integrace
- Financování integrace v Česku (projektové financování)

Důležitá role nevládních neziskových organizací

- Aktéři integrace cizinců na lokální úrovni (suplování role státu, krajů)
- Dílčí vliv na podobu integračních opatření (spolu s akademickou sférou)

Monitorování a evaluace integrace

- „Analýza“ prostředí, v němž se integrace (a migrace) odehrává
- Hlavní monitorovací systém: **Soustava ukazatelů monitorující integraci cizinců z třetích zemí**
 - **Kvantitativní ukazatele** – statistická data (kategorie pobytu, demografické charakteristiky, zaměstnanost, sociální postavení, čerpání sociálních dávek)
 - **Kvalitativní ukazatele** – vývoj názorů a postojů české majority k usazeným cizincům
 - Od roku 2010 do současnosti, pravidelná půlroční aktualizace

Monitoring a hodnocení dopadů integrační

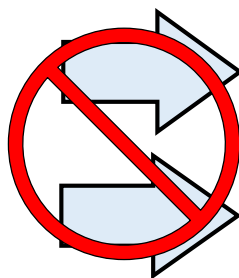
Postup při realizaci Koncepce integrace cizinců (KIC)

- „Analýza prostředí“
- Seznam opatření pro jednotlivé resorty
- Odhad financování integrace



Každoroční aktualizace KIC

KIC – reaktivní dokument
Pouze částečná reakce
Absence dlouhodobějších cílů, vize



Formulace a realizace opatření KIC

Zacílení programů podpory integrace
(národní, evropské)

Velké množství menších projektů
Nízká vzájemná provázanost
Není zřejmé, zda projekty naplňují obsahový
rámec programů a koncepce integrace
Formální kontrola projektů

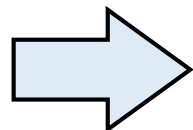
„Analýzy“ v režimu Tajné
Lobbying
Rozhodování od stolu

Financování integrace v Česku – hrubé odhady

Zdroj financování	Podíl	2018 (v EUR)
Státní rozpočet	17 %	3 500 000
Evropská unie	79 %	16 700 000
Evropský fond pro integraci státních příslušníků třetích zemí (EIF)	19 %	4 000 000
Strukturální fondy (Evropský sociální fond)	13 %	2 700 000
Azylový, migrační a integrační fond (AMIF)	48 %	10 000 000
Ostatní (Norské fondy, soukromé nadace, ...)	4 %	850 000
Celkem	100%	21 050 000

Tvorba znalostní základny pro vyhodnocování koncepce integrace

- Absence systematické evaluace integračních aktivit v Česku
- Neexistence znalostní základny o finančních tocích, tematickém zaměření integračních projektů
- Nejsou známi aktéři integračních aktivit



Tvorba on-line databáze integračních projektů

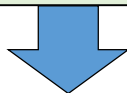
Tvorba databáze integračních projektů

- Jedna z aktivit projektu *Města a inkluzivní strategie*
 - Tvorba znalostní platformy pro aktéry integračního procesu
 - Hodnocení integrace cizinců ve třech vybraných krajích
 - Doporučení pro integrační politiky, aby lépe reflektovaly potřeby cizinců
- Mapování integračních projektů v Česku
- Všechny druhy projektového financování (granty, dotace, atd.)
- Veřejně dostupná data (velké rozdíly mezi donory)

MĚSTA A INKLUZIVNÍ STRATEGIE

Projekt Města a inkluzivní strategie č. CZ.03.3 X/0.0/0.0/15_124/0006483 je spolufinancován Evropskou unií z Evropského sociálního fondu v rámci Operačního programu Zaměstnanost.

Poskytovatelé veřejné podpory, soukromé nadace, církve, kraje, města, vysoké školy... (cca 60)



cca 3 000

cca 900



Příjemci podpory (NNO, základní školy, regionální integrační centra, ...)

Částečně integrační projekty (2004 – 2019)

- Poskytování sociálních služeb
- Inkluzivní projekty
- Multikulturní výchova, akce
- ...

Převážně integrační projekty (2010 – 2019)

- Podpora začleňování cizinců do majoritní společnosti
- Orientace na cizince, ale i většinovou společnost, úředníky, učitele atd.

Tvorba databáze integračních projektů

Shromažďované údaje:

- Název projektu
- Datum zahájení a skončení
- Donor, program, výzva
- Výše dotace
- Rozpočet projektu
- Příjemce a partneři projektu
- Úroveň realizace projektu
- Tematické zaměření projektu
- Anotace

Částečně integrační projekty

- Cílová skupina (typ, velikost)
- Příslušnost k cílům integrační politiky
- Míra kofinancování
- Hlavní a vedlejší donoři
- Cíle projektu
- Typ aktivit, nástroje
- Výstupy a dokumenty projektu

Převážně integrační projekty

Tvorba databáze integračních projektů

- Kdo je tahounem integrace? (stát, kraje, města, donoři, NNO?)
- Jaké je regionální rozložení integračních aktivit a finančních alokací?
- Jaká je struktura tematického zaměření projektů?
- Které priority KIC jsou prostřednictvím integračních projektů naplňovány nejvíce? Které nejméně?
- Jaké jsou trendy v čase v integračních projektech realizovaných na krajích a obcích?

Tvorba databáze integračních projektů

Cíle databáze

- Základ pro hodnocení dopadů integračních projektů a programů
- Základ pro evaluaci Koncepce integrace
- Identifikace dobrých praxí a jejich sdílení mezi aktéry integrace

Zveřejňování výstupů (datová žurnalistika, vizualizace)

- Dílčí analýzy (agregované údaje) – podklady pro evaluaci
- Dobré praxe, nástroje integrace

Tvorba databáze integračních projektů

Současné problémy a diskuse

- Dostupnost a kompletnost informací o projektech
- Způsoby, možnosti analýzy dat
- Zpřístupnění databáze externím uživatelům (snadná zneužitelnost dat)
- Provoz databáze po skončení projektu

Časový plán

- 09/2018 – 01/2020 Sběr integračních projektů
- 06 – 10/2019 Tvorba prostředí databáze
- 02 – 07/2020 Diseminační aktivity, datová žurnalistika

Děkuji za pozornost

Ondřej Valenta

Sdružení pro integraci a migraci
(Association for Integration and Migration)

valenta@migrace.com

www.migrace.com



Evropská unie
Evropský sociální fond
Operační program Zaměstnanost



SDRUŽENÍ
PRO INTEGRACI
A MIGRACI

